



Ατομική δραστηριότητα



Φωτοτυπίες του έντυπου, ψαλίδια, μπογιές

## ΕΚΠΑΙΔΕΥΤΙΚΟΣ ΣΚΟΠΟΣ

Κάθε παιδί να εξοικειωθεί με τις χρωματικές φάσεις και τα διαφορετικά φτερώματα των Μαυροπετριτών ανάλογα την ηλικία ή το φύλο



## ΔΙΑΔΙΚΑΣΙΑ


Για να παίξετε το παιχνίδι μοιράστε στα παιδιά το έντυπο «Φτιάξτε μια αποικία Μαυροπετριτών» και ζητήστε τους να χρωματίσουν τους Μαυροπετρίτες σύμφωνα με τις οδηγίες. Εάν θέλετε μπορείτε να διπλασιάσετε το μέγεθος του σχεδίου στο φωτοτυπικό του σχολείου για να έχετε έναν Μαυροπετρίτη σε φυσικό μέγεθος. Ζητήστε από τα παιδιά να κόψουν τα περιγράμματα και να τα κολλήσουν σε χαρτόνια. Εάν κολλήσουν ένα διπλωμένο χαρτόνι στη βάση κάθε Μαυροπετρίτη, αυτός θα μπορεί να στέκεται στην άκρη ενός τραπεζιού ή μιας βιβλιοθήκης σαν ομοίωμα.

Χρωματίζοντας και κόβοντας πουλιά διαφόρων χρωματικών φάσεων δημιουργήστε στην τάξη μια ολόκληρη αποικία Μαυροπετριτών!

Σε όλα λογία



Κάθε μαθητής/-τρια χρωματίζει ένα ή περισσότερα «πατρών» Μαυροπετρίτη, τα κολλά σε χαρτόνι και τα στηρίζει σε βάση.



# Φτιάξε μια αποικία Μαυροπετριτών

## ΧΡΩΜΑΤΑ

### ΜΑΤΙ:

- κίτρινο γύρω-γύρω στα αρσενικά
- γκριζογάλανο στα θηλυκά,
- μαύρη ίριδα,
- λευκό στίγμα στην ίριδα

ΚΕΦΑΛΙ: μαύρο

ΡΑΜΦΟΣ: σκούρο γκρι (κίτρινη η βάση στα αρσενικά, γκριζογάλανη στα θηλυκά)

### ΡΑΧΗ-ΟΥΡΑ:

σκούρο καφέ  
(Μαύρα μισοφέγγαρα)


ΛΑΙΜΟΣ: άσπρος

ΚΟΙΛΙΑ: ανοιχτό καφέ

ΠΟΔΙΑ: κίτρινα

## ΠΟΙΚΙΛΙΑ!

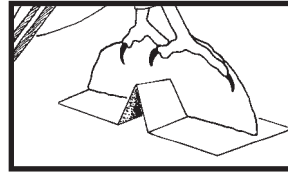
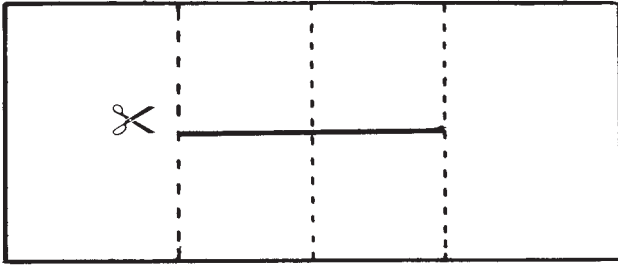
Ζωγράφισε 1 στους 4 Μαυροπετριτίες ολόκληρο με πολύ σκούρο καφέ χρώμα. Τα μισά μπορεί να είναι θηλυκά. Αν θες η αποικία να έχει νεαρά πουλιά, ζωγράφισε το στήθος τους και τον λαιμό με πολύ ανοιχτό μπλε χρώμα.



## ΓΕΜΙΣΕ ΤΗΝ ΑΠΟΙΚΙΑ!

Φωτοτύπωσε ή ξεπατίκωσε όσους περισσότερους «Μαυροπετριτίες» μπορείς. Αφού τους χρωμάτισεις, κόλλησέ τους σε χαρτόνι. Για κάθε έναν κόψε επίσης μια χαρτονένια βάση για να στέκεται στα πιο «απόκρημνα» σημεία του δωματίου σου!

# Φτιάξε μια αποικία Μαυροπετριτών

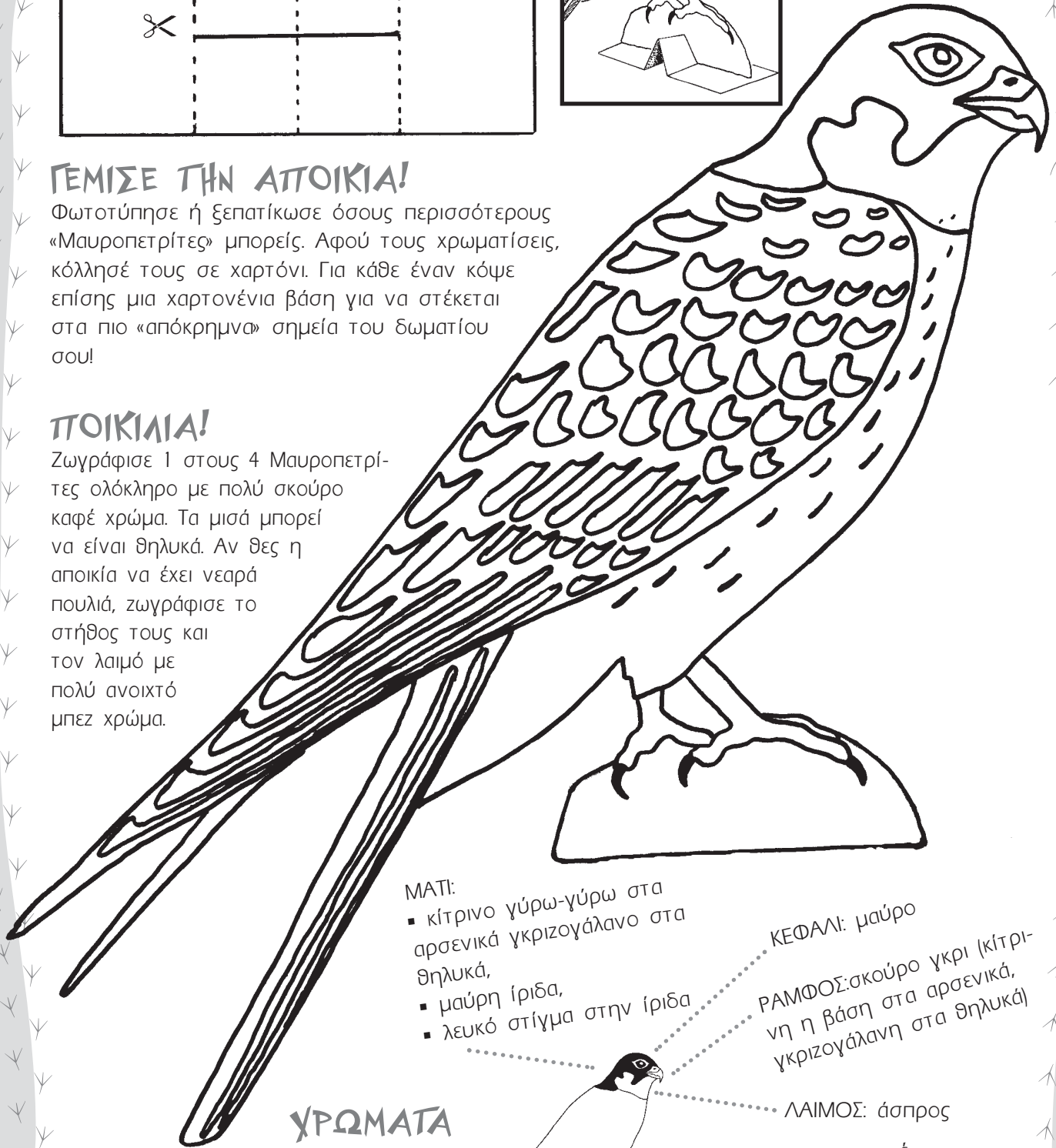


## ΓΕΜΙΣΕ ΤΗΝ ΑΠΟΙΚΙΑ!

Φωτοτύπωσε ή ξεπατίκωσε όσους περισσότερους «Μαυροπετρίτες» μπορείς. Αφού τους χρωματίσεις, κόλλησέ τους σε χαρτόνι. Για κάθε έναν κόψε επίσης μια χαρτονένια βάση για να στέκεται στα πιο «απόκρημνα» σημεία του δωματίου σου!

## ΠΟΙΚΙΛΙΑ!

Ζωγράφισε 1 στους 4 Μαυροπετρίτες ολόκληρο με πολύ σκούρο καφέ χρώμα. Τα μισά μπορεί να είναι θηλυκά. Αν θες η αποικία να έχει νεαρά πουλιά, ζωγράφισε το στήθος τους και τον λαιμό με πολύ ανοικτό μπεζ χρώμα.



- ΜΑΤΙ:**
- κίτρινο γύρω-γύρω στα αρσενικά γκριζογάλανο στα θηλυκά,
  - μαύρη ίριδα,
  - λευκό στίγμα στην ίριδα

**ΚΕΦΑΛΙ:** μαύρο

**ΡΑΜΦΟΣ:** σκούρο γκρι (κίτρινη η βάση στα αρσενικά, γκριζογάλανη στα θηλυκά)

**ΛΑΙΜΟΣ:** άσπρος

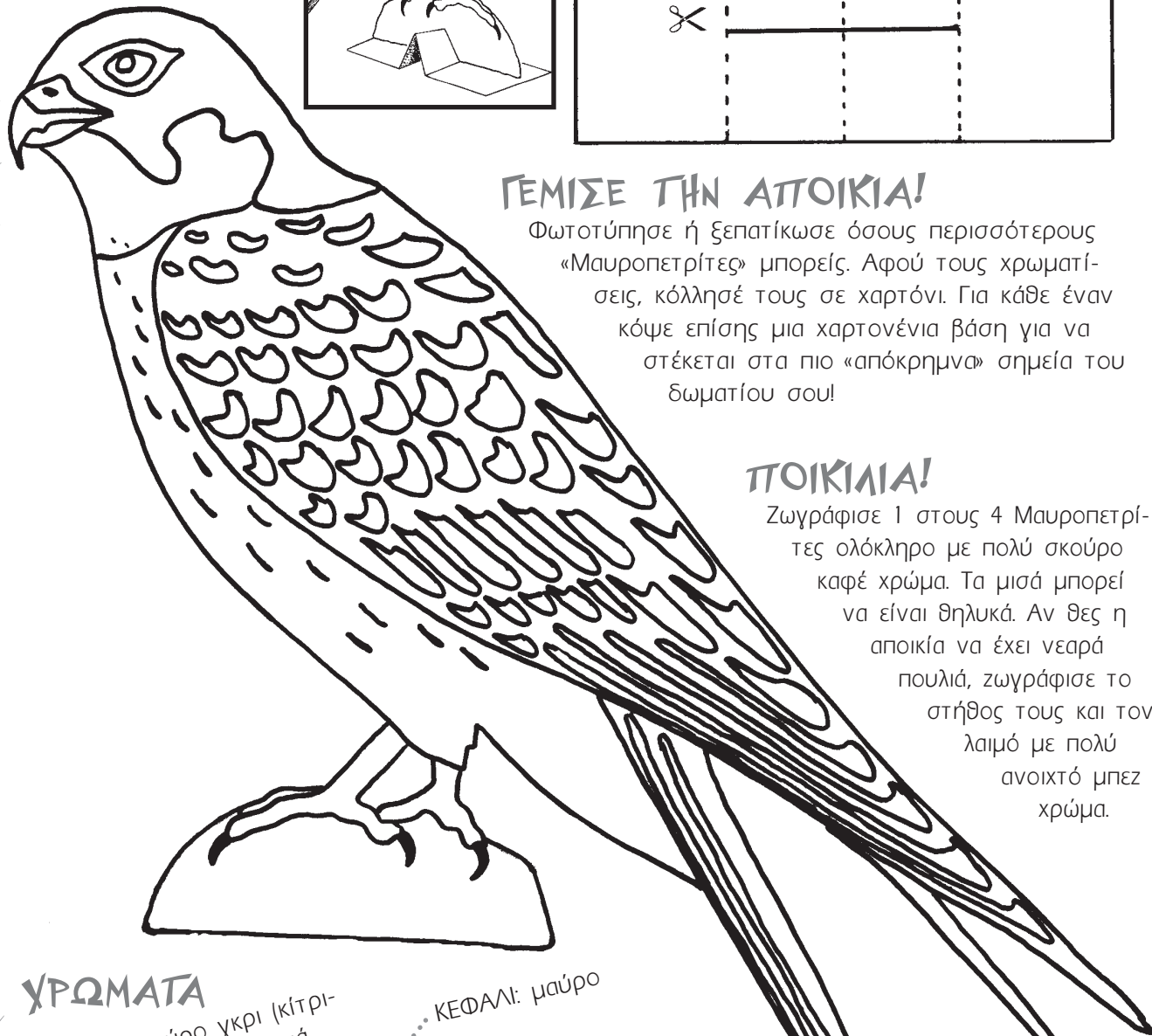
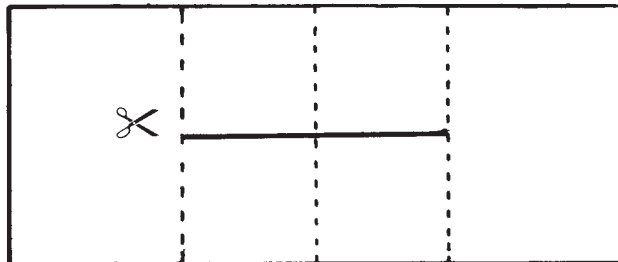
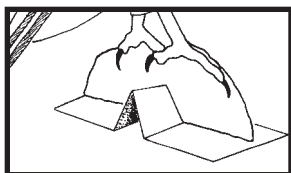
**ΚΟΙΛΙΑ:** ανοικτό καφέ

**ΠΟΔΙΑ:** κίτρινα

## ΧΡΩΜΑΤΑ

**ΡΑΧΗ-ΟΥΡΑ:** σκούρο καφέ (Μαύρα μισοφέγγαρα)

# Φτιάξε μια αποικία Μαυροπετριτών



## ΓΕΜΙΣΕ ΤΗΝ ΑΠΟΙΚΙΑ!

Φωτοτύπωσε ή ξεπατίκωσε όσους περισσότερους «Μαυροπετριτές» μπορείς. Αφού τους χρωματίσεις, κόλλησέ τους σε χαρτόνι. Για κάθε έναν κόψε επίσης μια χαρτονένια βάση για να στέκεται στα πιο «απόκρημνα» σημεία του δωματίου σου!

## ΠΟΙΚΙΛΙΑ!

Ζωγράφισε 1 στους 4 Μαυροπετριτές ολόκληρο με πολύ σκούρο καφέ χρώμα. Τα μισά μπορεί να είναι θηλυκά. Αν θες η αποικία να έχει νεαρά πουλιά, ζωγράφισε το στήθος τους και τον λαιμό με πολύ ανοιχτό μπεζ χρώμα.

## ΧΡΩΜΑΤΑ

ΡΑΜΦΟΣ: σκούρο γκρι (κίτρινη η βάση στα αρσενικά, γκριζογάλανη στα θηλυκά)

ΛΑΙΜΟΣ: άσπρος

ΚΟΙΛΙΑ: ανοιχτό καφέ

ΠΟΔΙΑ: κίτρινα

ΚΕΦΑΛΙ: μαύρο

ΜΑΤΙ:

- κίτρινο γύρω-γύρω στα αρσενικά γκριζογάλανο στα θηλυκά,
- μαύρη ίριδα,
- λευκό στίγμα στην ίριδα

ΡΑΧΗ-ΟΥΡΑ:

σκούρο καφέ (Μαύρα μισοφέγγαρα)