

# Ακολουθώντας τον Μαυροπετρίτη «Φύλλο Ελέγχου»

6



Ατομική  
δραστηριότητα



Φωτοτυπίες  
φύλλου ελέγχου

## ΣΚΟΠΟΣ

Κάθε παιδί

□ να ανακαλέσει (ώστε να απομνημονεύσει) μερικές βασικές πληροφορίες που αφορούν στην ιδιαίτερη βιολογία του Μαυροπετρίτη.

Ο-Η εκπαιδευτικός

□ να αξιολογήσει κατά πόσο έγιναν κατανοητά ορισμένα βασικά στοιχεία από τη βιολογία του Μαυροπετρίτη.



## Διαδικασία

Η δραστηριότητα προτείνεται να γίνει μετά την παρουσίαση του «Power Point» ή του DVD για το Μαυροπετρίτη.

Σε  
λίγα  
λογία



Κάθε μαθήτρια/-  
τής καλείται να  
συμπληρώσει τα  
ερωτήματα της  
δραστηριότητας.



## ΛΥΣΑΡΙ

ΑΦΡΙΚΗ = ΔΕΚΕΜΒΡΙΟΣ,

(2)

ΑΙΓΑΙΟ = ΑΥΓΟΥΣΤΟΣ,

(1)


ΠΙΝΔΟΣ = ΙΟΥΝΙΟΣ,

(2)

Σημείωση: Ο Μαυροπετρίτης  
δεν τρέφεται ποτέ με κούμαρα!

# Ακολουθώντας τον Μαυροπετρίτη

Αφρική

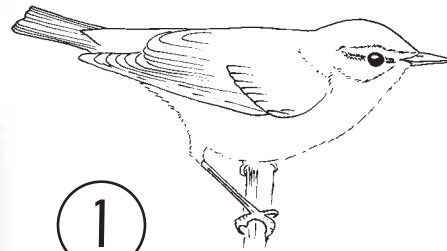



▲ Ποιο μήνα βρίσκεται εδώ ο Μαυροπετρίτης; Διάλεξε έναν από τους μήνες και γράψε το όνομά του στον τίτλο του τοπίου

▲ Ποια τροφή προτιμά ο Μαυροπετρίτης αυτό το μήνα; Σημείωσε στον κενό κύκλο το νούμερο που αντιστοιχεί στην τροφή του.

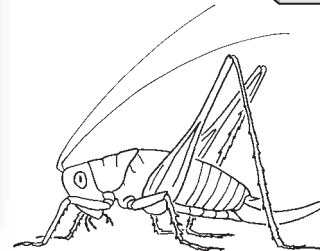
▲ Ποιο μήνα κλωσάει ο Μαυροπετρίτης; Γράψε τη λέξη «αβγό» στην κάτω δεξιά πλευρά του αντίστοιχου τοπίου.

Αιγαίο



1

Αύγουστος



2

Δεκέμβριος

Πίνδος



3

Ιούνιος